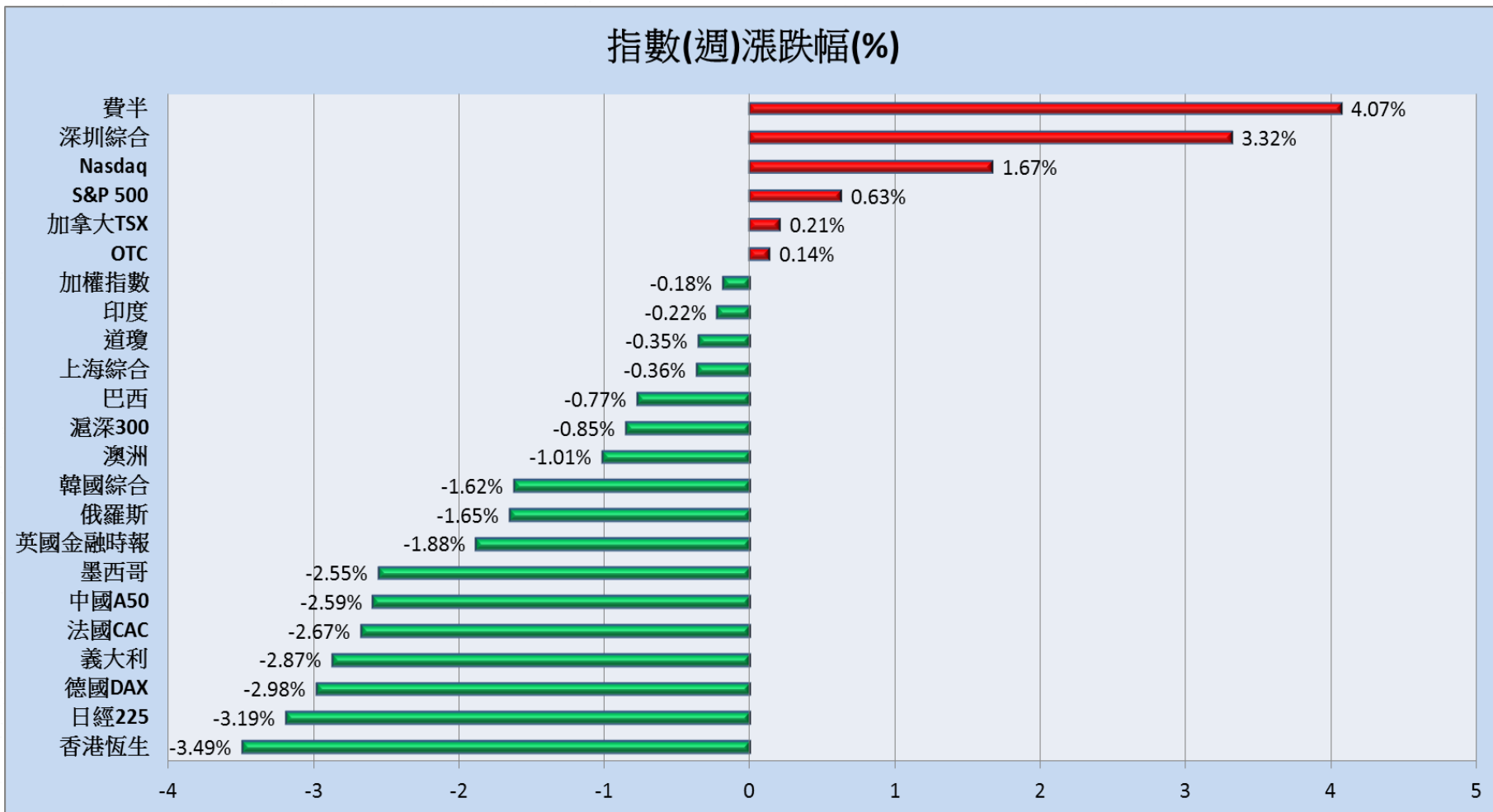


國際指數(週)漲跌幅圖

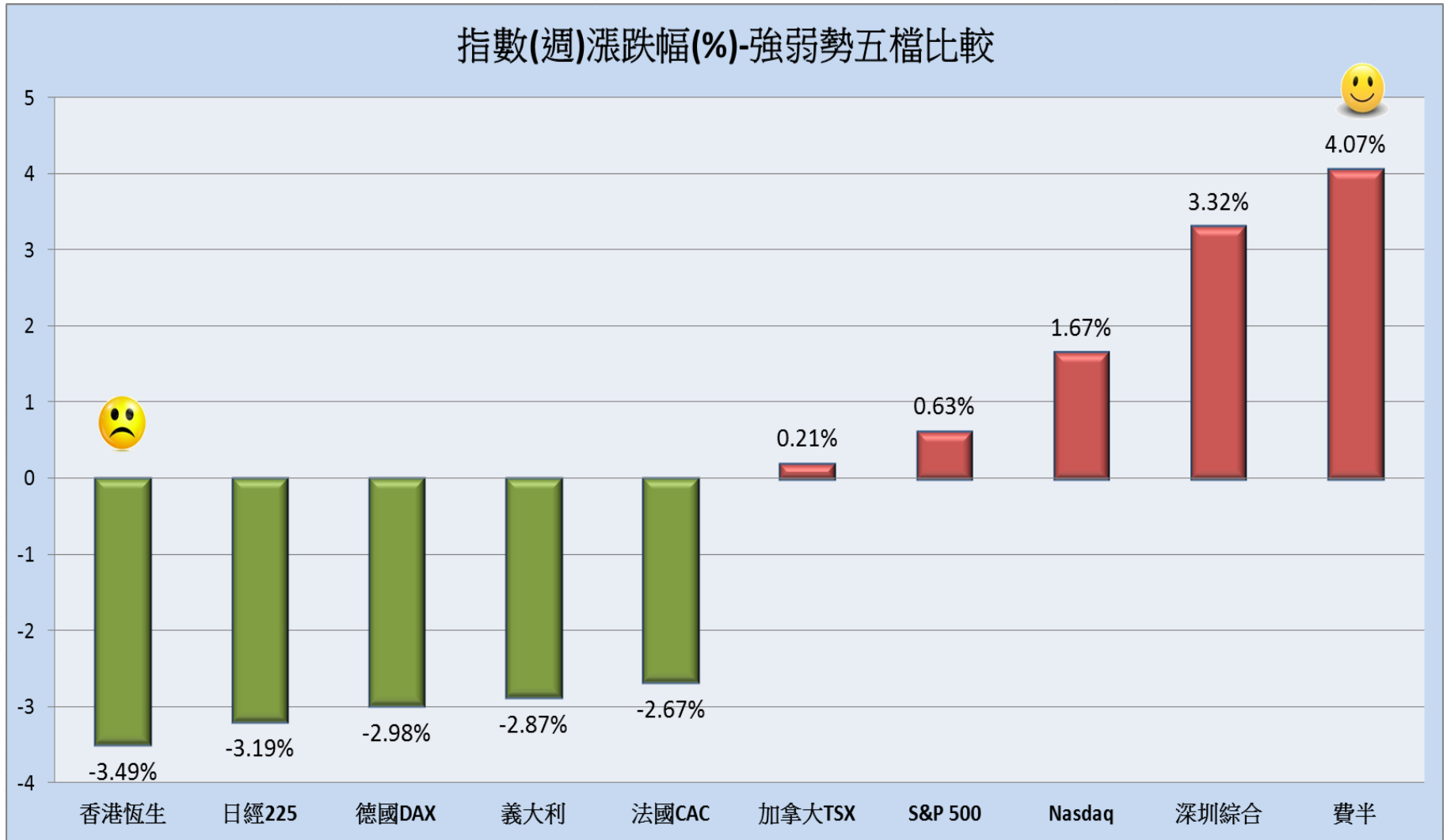


02/23-03/06全球主要指數行情觀察：

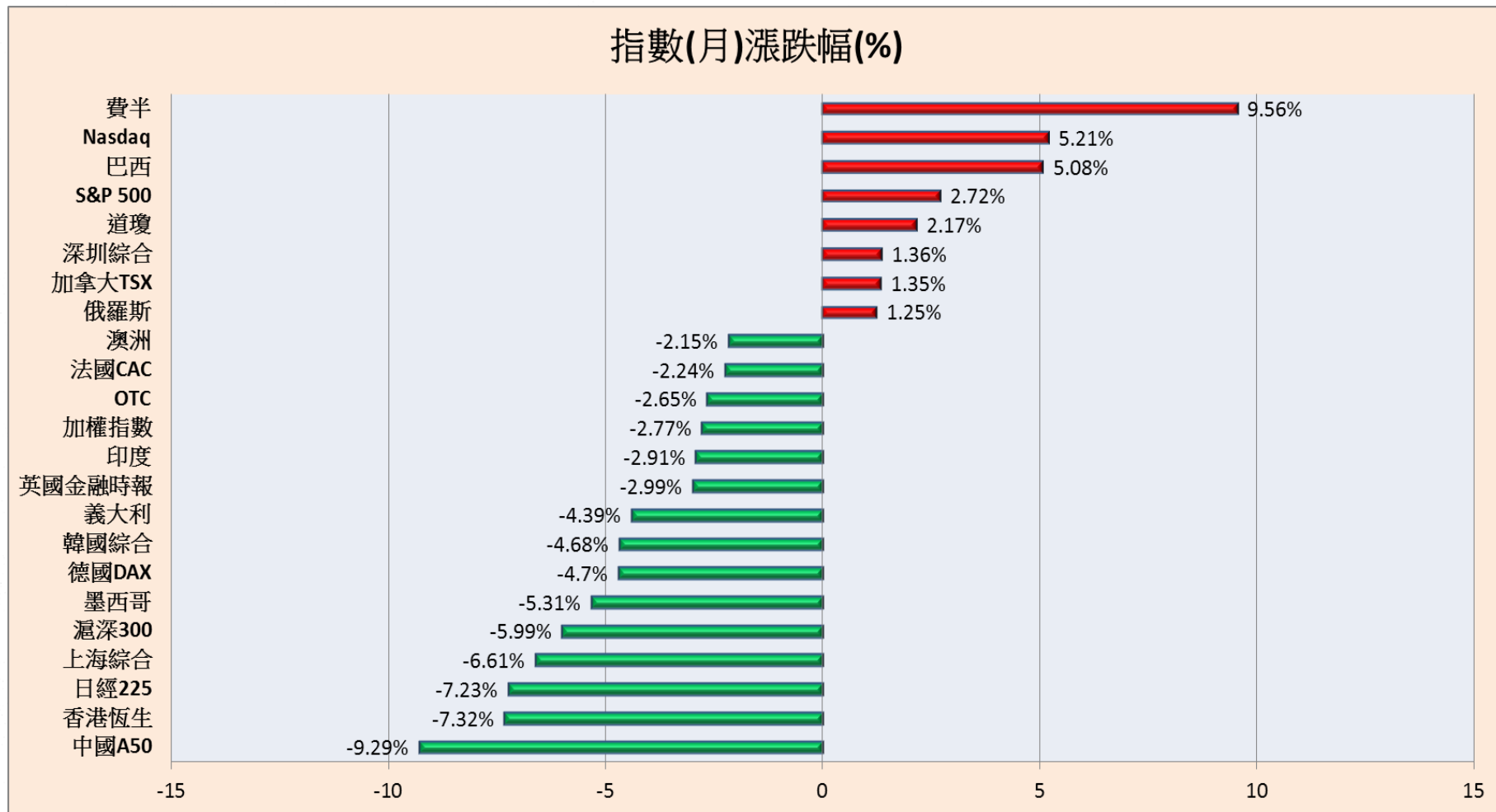
相對強勢指數：費半漲幅最強勁，達+4.07%；次為深圳綜指，漲幅達 +3.32%

相對弱勢指數：日經225、香港恆生，跌幅超過 -3% 以上

國際指數(週)漲跌幅圖-強弱勢五檔比較



國際指數(月)漲跌幅圖

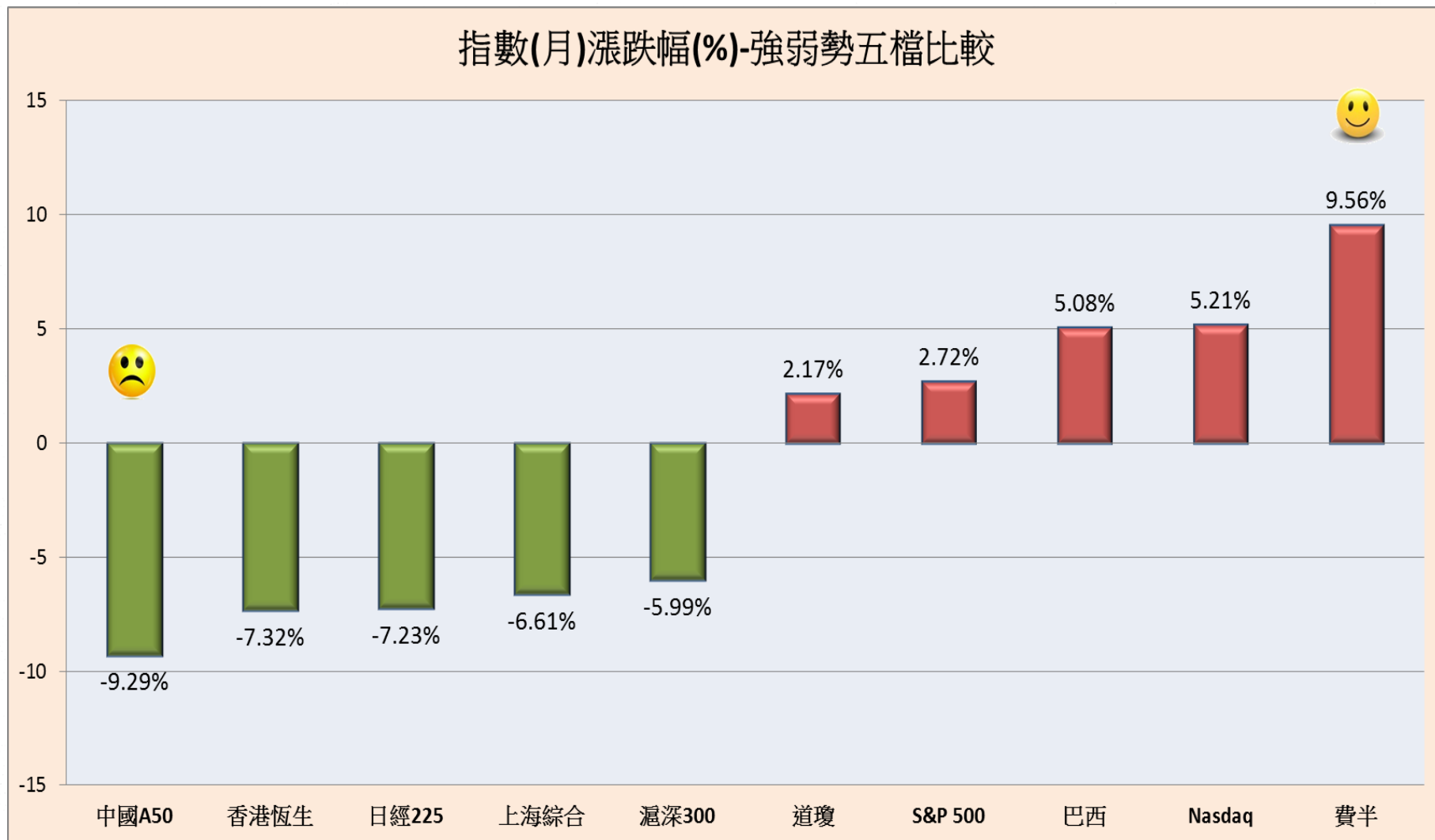


一個月來(02/06-03/06) 全球主要指數行情觀察：

相對強勢指數：**費半**漲幅最強勁，漲幅達 +9% 以上

相對弱勢指數：**日經225、香港恆生、中國A50**，跌幅達 -7% 以上

國際指數(月)漲跌幅圖-強弱勢五檔比較

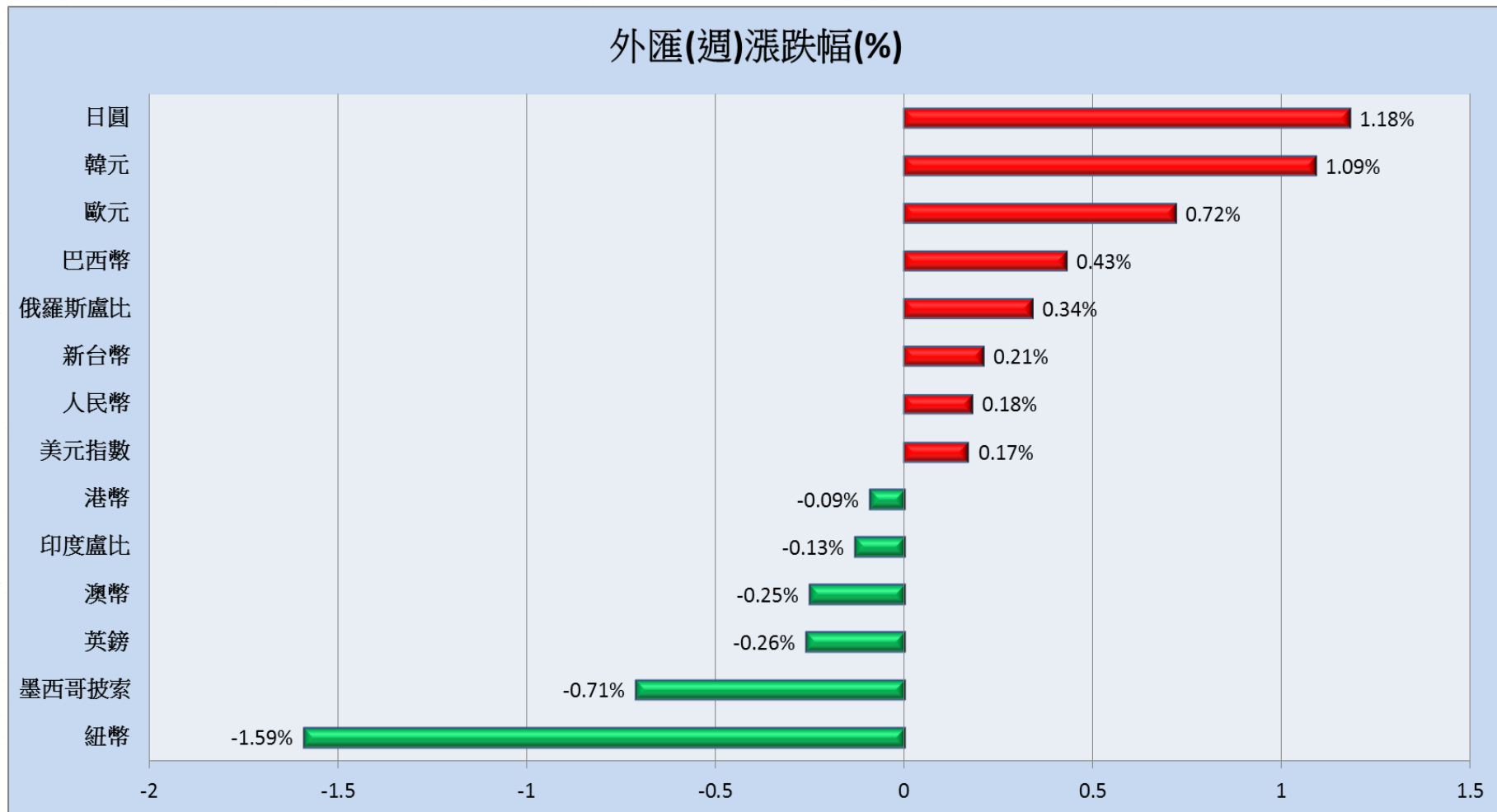


近期國際指數行情表

資料日期：2018/03/05

名稱	數值	近1日 漲跌幅(%)	近7日 漲跌幅(%)	近20日 漲跌幅(%)	近60日 漲跌幅(%)	近120日 漲跌幅(%)	近240日 漲跌幅(%)
香港恆生	29886.39	-2.28 ▼	-3.49 ▼	-7.32 ▼	3.18 ▲	6.54 ▲	22.48 ▲
韓國綜合	2375.06	-1.13 ▼	-1.62 ▼	-4.68 ▼	-3.9 ▼	-1.7 ▼	9.91 ▲
印度	33746.78	-0.88 ▼	-0.22 ▼	-2.91 ▼	0.87 ▲	4.15 ▲	12.59 ▲
OTC	146.69	-0.74 ▼	0.14 ▲	-2.65 ▼	0.18 ▲	2.96 ▲	7.58 ▲
日經225	21042.09	-0.66 ▼	-3.19 ▼	-7.23 ▼	-8.27 ▼	3.66 ▲	11.56 ▲
澳洲	5996.395	-0.53 ▼	-1.01 ▼	-2.15 ▼	-1.41 ▼	3.88 ▲	1.36 ▲
加權指數	10642.9	-0.52 ▼	-0.18 ▼	-2.77 ▼	1.62 ▲	0.63 ▲	6.97 ▲
義大利	21819.91	-0.42 ▼	-2.87 ▼	-4.39 ▼	-3.84 ▼	-2.7 ▼	7.73 ▲
中國A50	13287.9	-0.09 ▼	-2.59 ▼	-9.29 ▼	0.16 ▲	11.29 ▲	26.55 ▲
滬深300	4018.097	0.04 ▲	-0.85 ▼	-5.99 ▼	-1.26 ▼	4.85 ▲	14.68 ▲
上海綜合	3256.926	0.07 ▲	-0.36 ▼	-6.61 ▼	-1.96 ▼	-2.98 ▼	-0.41 ▼
巴西	86022.83	0.3 ▲	-0.77 ▼	5.08 ▲	18.16 ▲	13.23 ▲	32.8 ▲
墨西哥	47720.91	0.36 ▲	-2.55 ▼	-5.31 ▼	0.05 ▲	-5.06 ▼	-3.02 ▼
深圳綜合	1830.836	0.47 ▲	3.32 ▲	1.36 ▲	-4.63 ▼	-8.26 ▼	-9.51 ▼
法國CAC	5167.23	0.6 ▲	-2.67 ▼	-2.24 ▼	-4.08 ▼	-1.34 ▼	1.48 ▲
英國金融時報	7115.98	0.65 ▲	-1.88 ▼	-2.99 ▼	-4.53 ▼	-2.19 ▼	-2.94 ▼
費半	1375.86	0.89 ▲	4.07 ▲	9.56 ▲	10.46 ▲	18.1 ▲	38.48 ▲
Nasdaq	7330.7	1 ▲	1.67 ▲	5.21 ▲	6.63 ▲	13.46 ▲	25 ▲
加拿大TSX	15541.28	1.02 ▲	0.21 ▲	1.35 ▲	-3.49 ▼	1.62 ▲	-0.65 ▼
S&P 500	2720.94	1.1 ▲	0.63 ▲	2.72 ▲	2.29 ▲	8.55 ▲	15.64 ▲
道瓊	24874.76	1.37 ▲	-0.35 ▼	2.17 ▲	2 ▲	11.19 ▲	20.47 ▲
俄羅斯	1279.51	1.42 ▲	-1.65 ▼	1.25 ▲	11.81 ▲	15.41 ▲	11.02 ▲
德國DAX	12090.87	1.49 ▲	-2.98 ▼	-4.7 ▼	-7.87 ▼	-3.75 ▼	-1.04 ▼

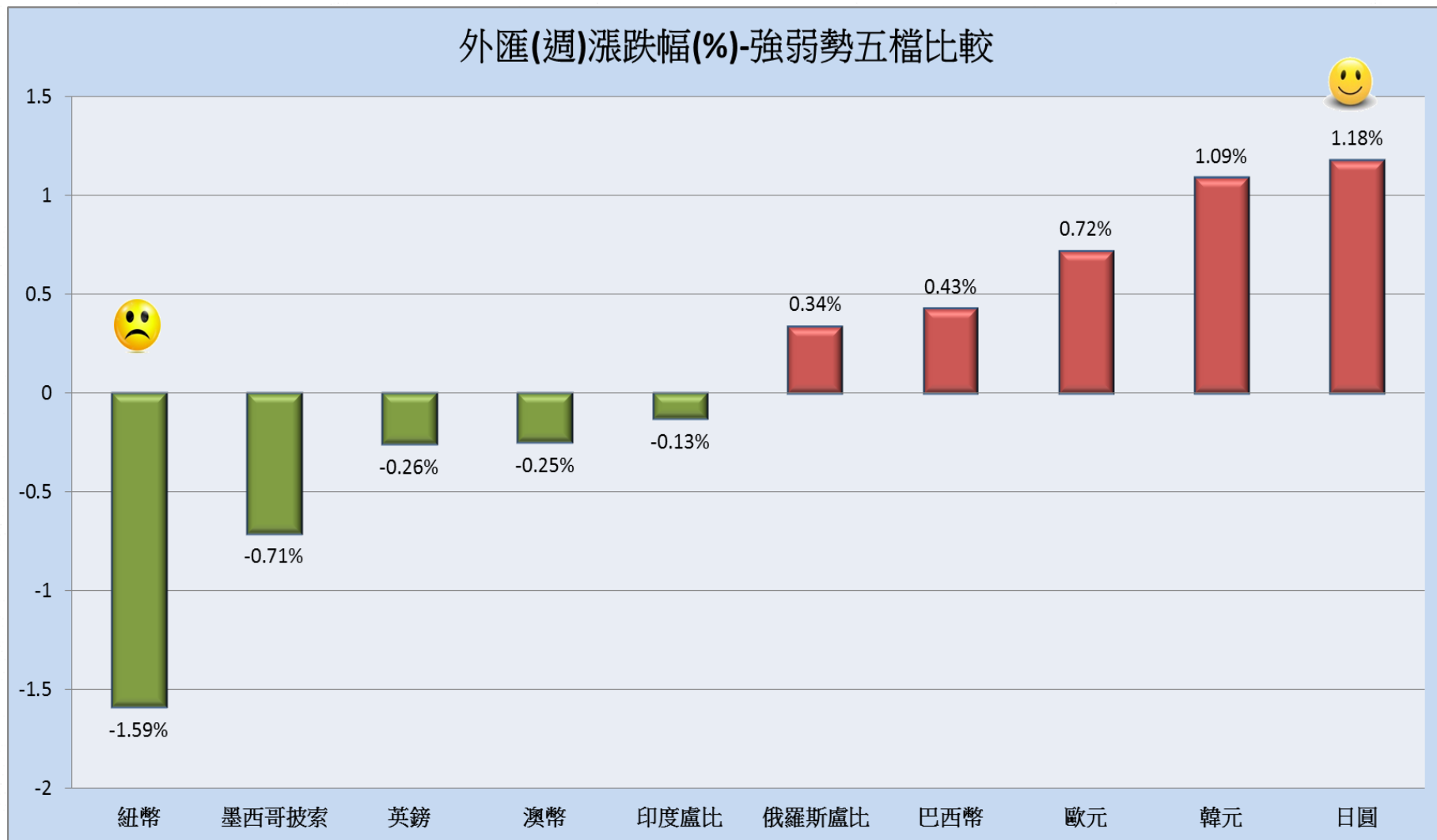
國際匯市(週)漲跌幅圖



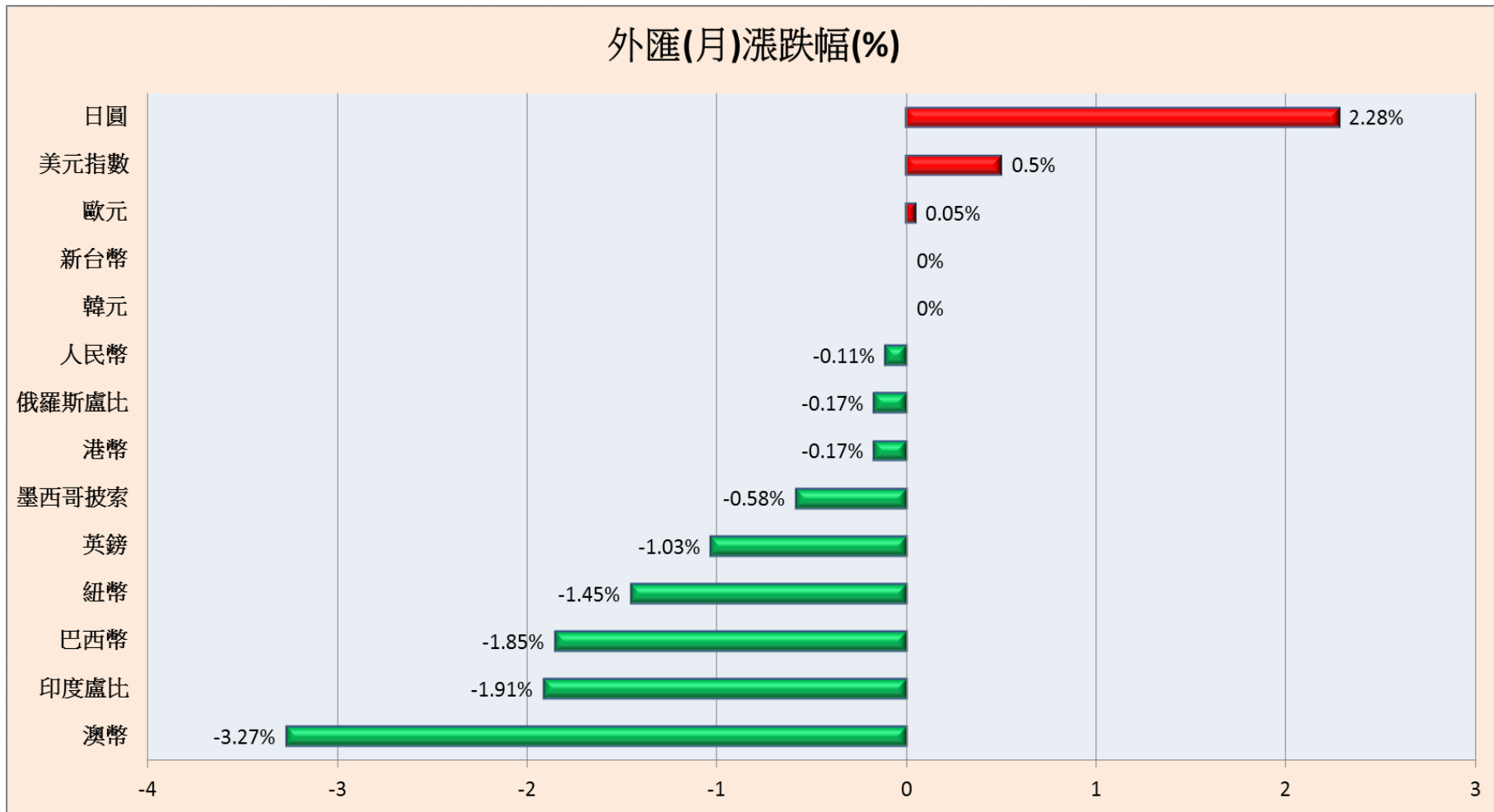
02/23-03/06 全球主要匯市行情觀察：

相對強勢匯市：**韓元、日圓**，漲幅逾 +1 % 以上

相對弱勢匯市：**紐幣**表現最疲弱，跌幅逾 -1% 以上



國際匯市(月)漲跌幅圖

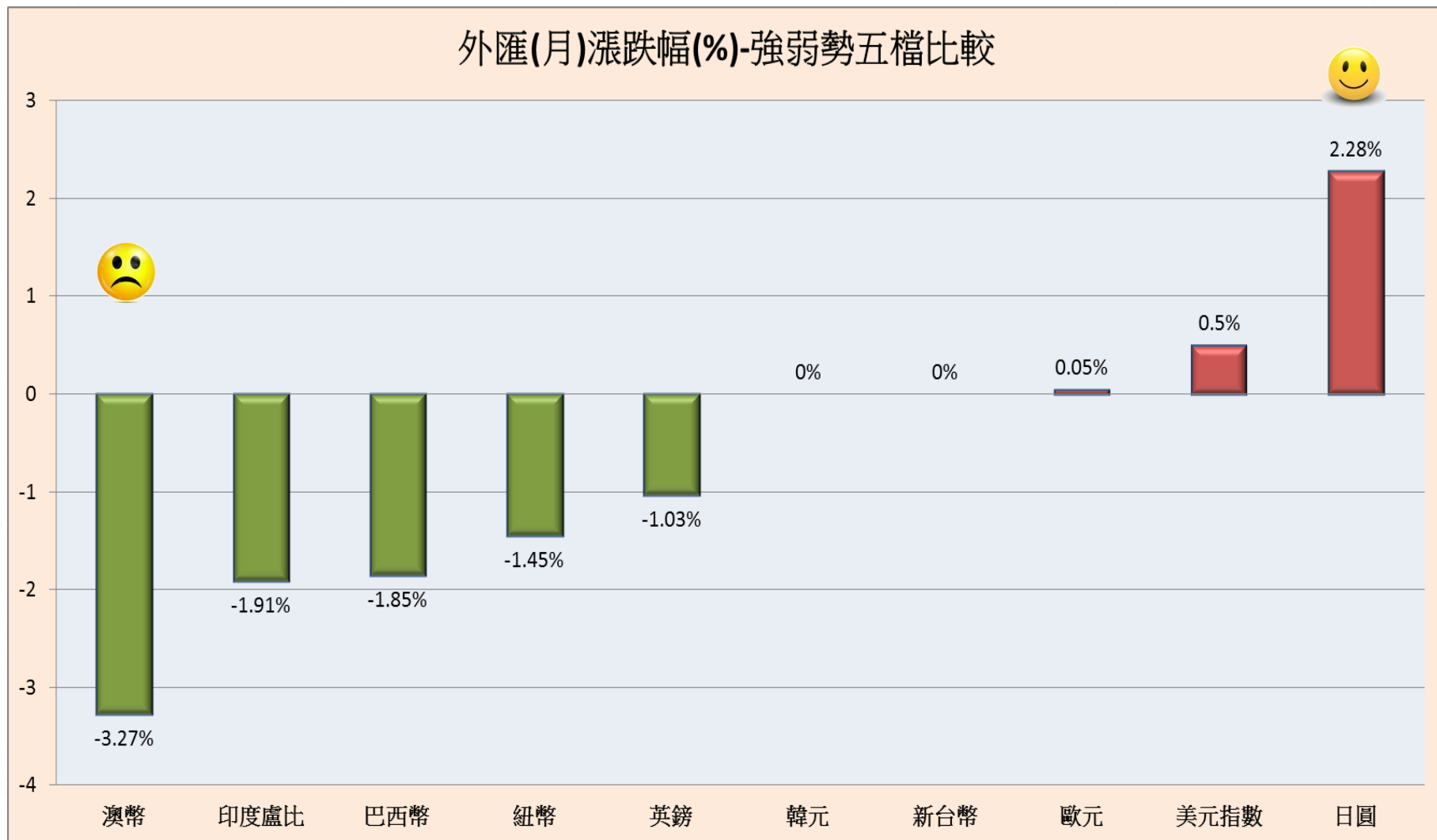


一個月來(02/06-03/06) 全球主要匯市行情觀察：

相對強勢匯市：日圓的月漲幅最為強勁，漲幅逾 +2% 以上

相對弱勢匯市：澳幣的當月表現最為疲弱，跌幅逾 -3% 以上

國際匯市(月)漲跌幅圖-強弱勢五檔比較

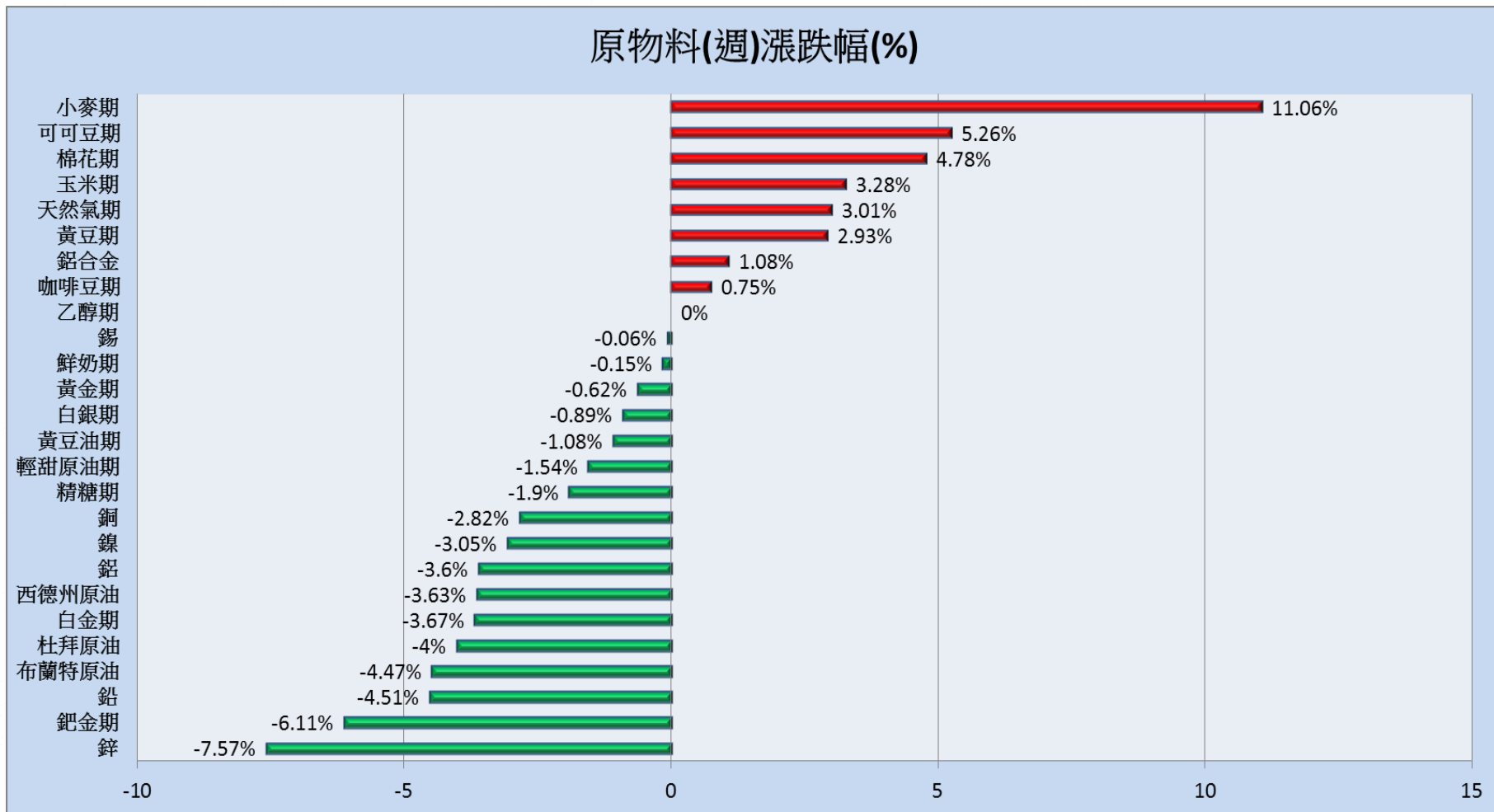


近期外匯行情表

資料日期：2018/03/06

名稱	數值	近1日 漲跌幅(%)	近7日 漲跌幅(%)	近20日 漲跌幅(%)	近60日 漲跌幅(%)	近120日 漲跌幅(%)	近240日 漲跌幅(%)
澳幣	1.285	0.62 ▲	-0.25 ▼	-3.27 ▼	2.48 ▲	-2.74 ▼	1.49 ▲
巴西幣	3.243	0.28 ▲	0.43 ▲	-1.85 ▼	0.22 ▲	-4.44 ▼	-4.32 ▼
人民幣	6.349	-0.13 ▼	0.18 ▲	-0.11 ▼	4.25 ▲	2.34 ▲	8.82 ▲
歐元	0.809	0.63 ▲	0.72 ▲	0.05 ▲	4.32 ▲	3.42 ▲	14.94 ▲
英鎊	0.722	0.59 ▲	-0.26 ▼	-1.03 ▼	3.06 ▲	6.17 ▲	12.26 ▲
港幣	7.832	-0.01 ▼	-0.09 ▼	-0.17 ▼	-0.22 ▼	-0.18 ▼	-0.86 ▼
印度盧比	65.019	0.13 ▲	-0.13 ▼	-1.91 ▼	-0.97 ▼	-1.54 ▼	0.65 ▲
日圓	106.275	-0.84 ▼	1.18 ▲	2.28 ▲	6.33 ▲	2.62 ▲	6.69 ▲
韓元	1074.3	1.09 ▲	1.09 ▲	0 --	1.09 ▲	4.49 ▲	5.68 ▲
墨西哥披索	18.785	0.57 ▲	-0.71 ▼	-0.58 ▼	-0.78 ▼	-5.75 ▼	1.9 ▲
新台幣	29.243	0.18 ▲	0.21 ▲	0 --	2.73 ▲	2.83 ▲	4.75 ▲
紐幣	1.382	0.07 ▲	-1.59 ▼	-1.45 ▼	5.64 ▲	0 --	3.18 ▲
俄羅斯盧比	56.422	0.74 ▲	0.34 ▲	-0.17 ▼	4.36 ▲	1.03 ▲	2.43 ▲
美元指數	90	0.07 ▲	0.17 ▲	0.5 ▲	-4.12 ▼	-1.95 ▼	-10.5 ▼

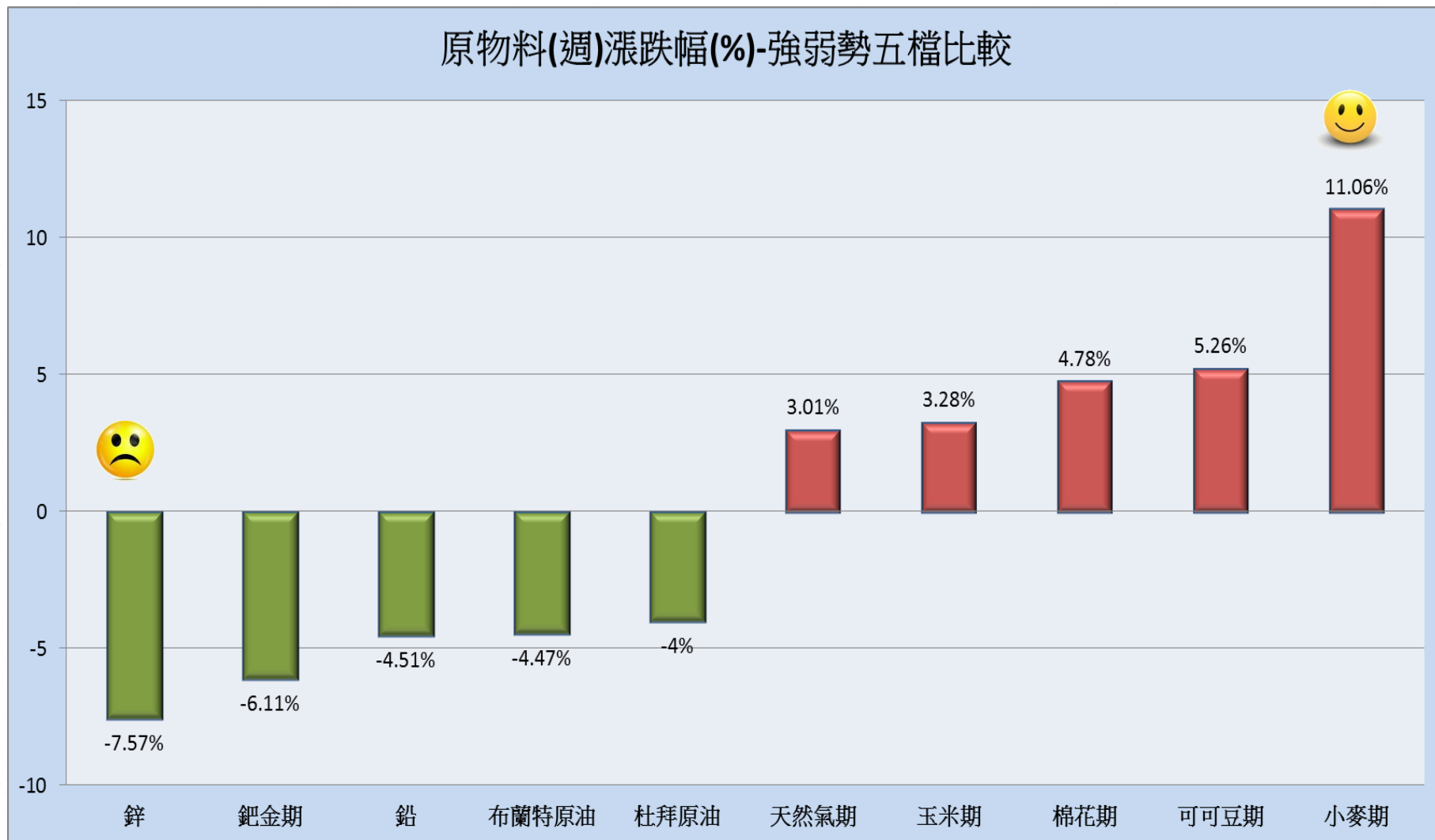
國際原物料(週)漲跌幅圖



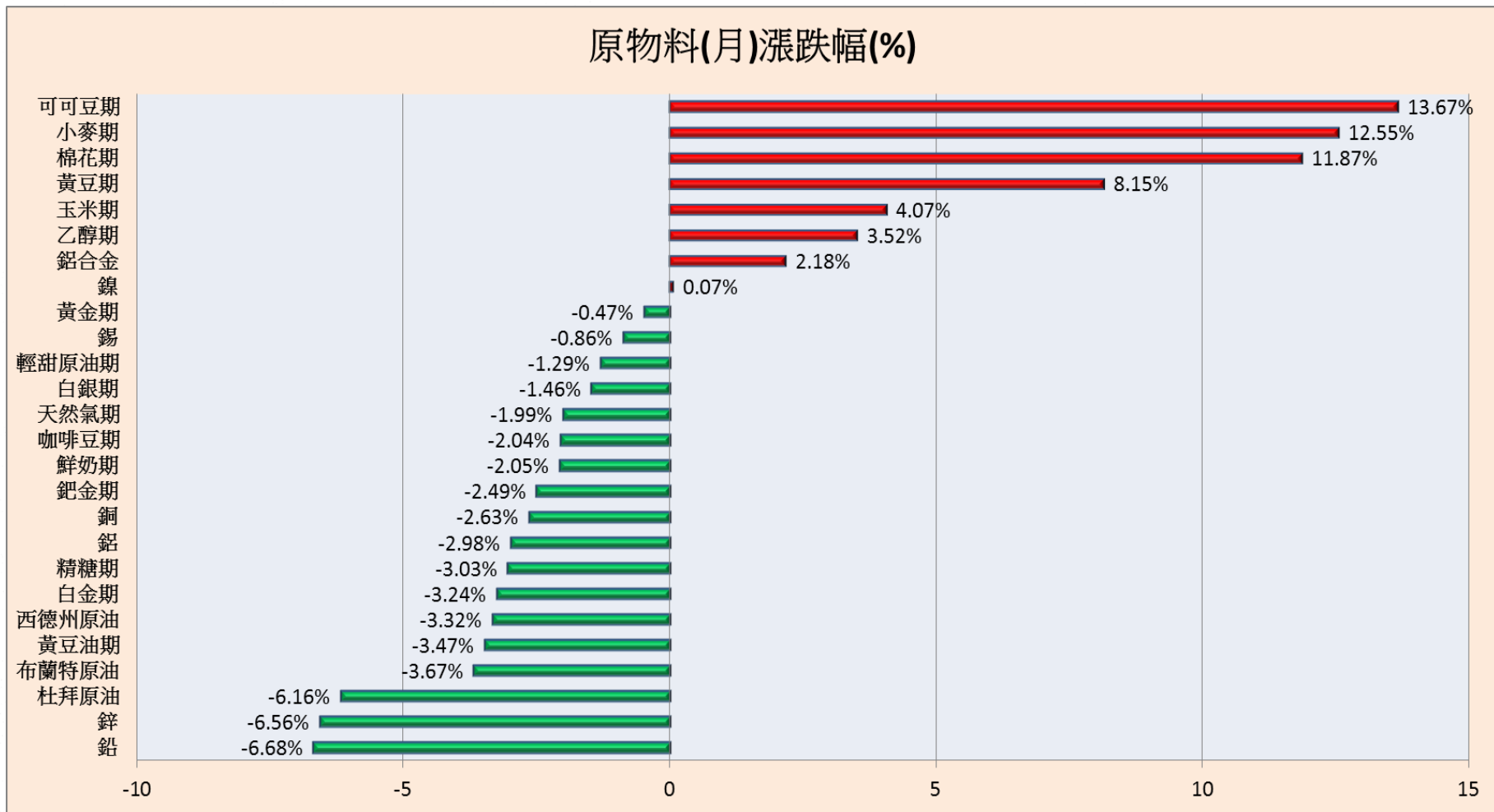
02/23-03/06全球主要原物料行情觀察：

相對強勢商品：**小麥期**的週漲幅最為強勁，漲幅逾 + 11% 以上

相對弱勢商品：**鈀金期、鋅**，跌幅逾 -6% 以上



國際原物料(月)漲跌幅圖

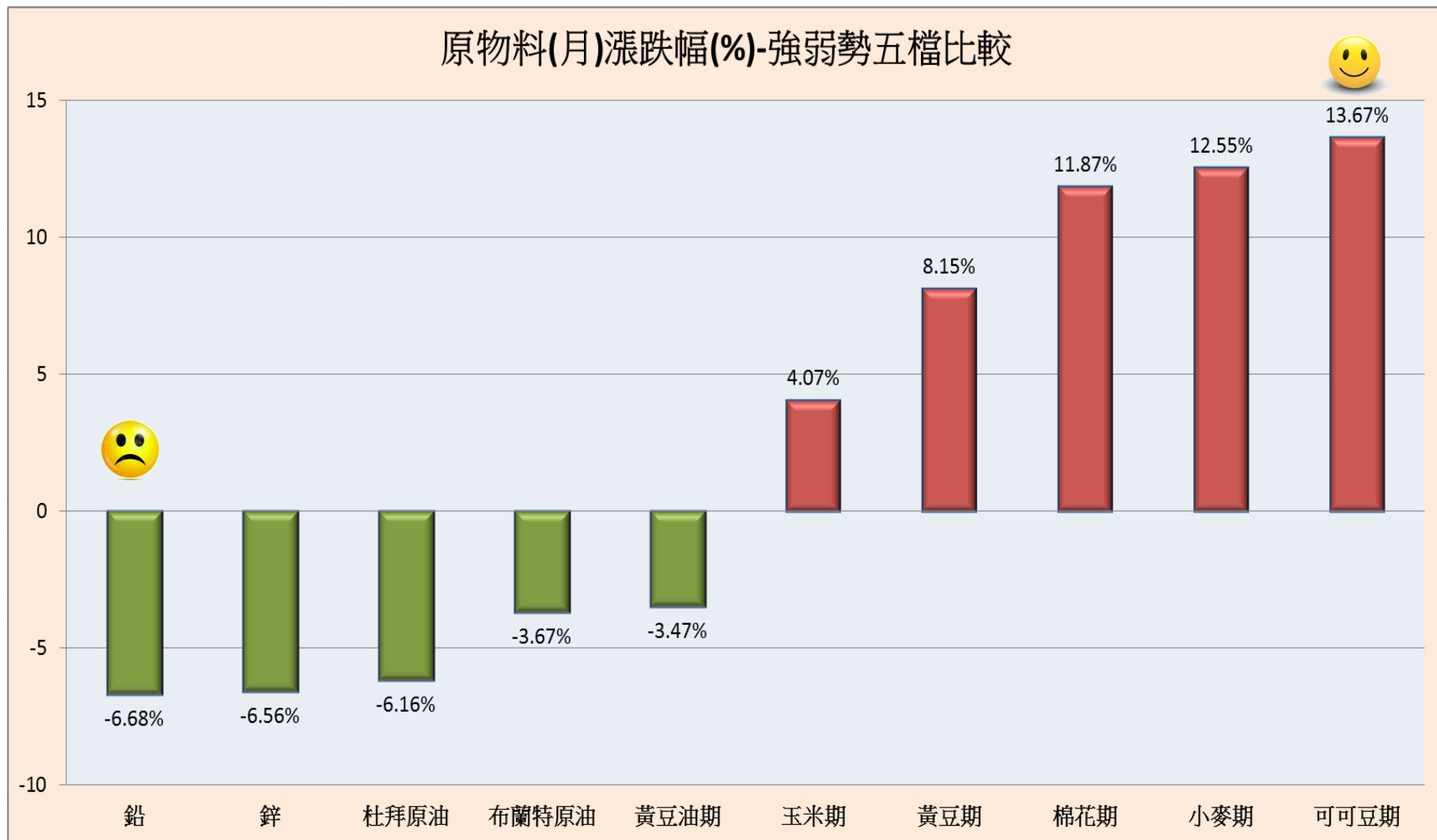


一個月來(02/06-03/06) 全球主要原物料行情觀察：

相對強勢商品：**棉花期、小麥期、可可豆期**，漲幅逾 +11% 以上

相對弱勢商品：**杜拜原油、鋅、鉛**，跌幅逾 -6% 以上

國際原物料(月)漲跌幅圖-強弱勢五檔比較



近期原物料行情表

資料日期：2018/03/06

名稱	數值	近1日 漲跌幅(%)	近7日 漲跌幅(%)	近20日 漲跌幅(%)	近60日 漲跌幅(%)	近120日 漲跌幅(%)	近240日 漲跌幅(%)
棉花期	85.23	3.83 ▲	4.78 ▲	11.87 ▲	16.9 ▲	21.79 ▲	10.92 ▲
鋁合金	1875	2.71 ▲	1.08 ▲	2.18 ▲	4.75 ▲	8.7 ▲	9.65 ▲
輕甜原油期	62.57	2.16 ▲	-1.54 ▼	-1.29 ▼	9.5 ▲	26.46 ▲	32.17 ▲
小麥期	502.2	2.07 ▲	11.06 ▲	12.55 ▲	29.7 ▲	13.36 ▲	17.78 ▲
布蘭特原油	64.34	0.78 ▲	-4.47 ▼	-3.67 ▼	1.56 ▲	16.58 ▲	26.13 ▲
黃豆期	1066.6	0.57 ▲	2.93 ▲	8.15 ▲	9.33 ▲	10.48 ▲	6.51 ▲
西德州原油	61.24	0.38 ▲	-3.63 ▼	-3.32 ▼	7.19 ▲	23.59 ▲	26.87 ▲
天然氣期	2.704	0.33 ▲	3.01 ▲	-1.99 ▼	0.97 ▲	-13.39 ▼	-12.58 ▼
玉米期	378.2	0.27 ▲	3.28 ▲	4.07 ▲	12.69 ▲	8.62 ▲	4.71 ▲
可可豆期	2320	0 --	5.26 ▲	13.67 ▲	23.93 ▲	18.07 ▲	7.71 ▲
杜拜原油	60.3	0 --	-4 ▼	-6.16 ▼	-3.6 ▼	11.56 ▲	19.57 ▲
咖啡豆期	120.35	0 --	0.75 ▲	-2.04 ▼	2.82 ▲	-11.08 ▼	-16.13 ▼
精糖期	13.42	0 --	-1.9 ▼	-3.03 ▼	-2.54 ▼	-2.47 ▼	-22.38 ▼
銅	6874.25	-0.13 ▼	-2.82 ▼	-2.63 ▼	3.93 ▲	5.89 ▲	19.23 ▲
黃豆油期	32.01	-0.16 ▼	-1.08 ▼	-3.47 ▼	-4.05 ▼	-7.27 ▼	-3.41 ▼
黃金期	1319.9	-0.26 ▼	-0.62 ▼	-0.47 ▼	6.57 ▲	1.05 ▲	5.92 ▲
鮮奶期	13.4	-0.3 ▼	-0.15 ▼	-2.05 ▼	-14.1 ▼	-17.64 ▼	-14.97 ▼
白金期	962.1	-0.31 ▼	-3.67 ▼	-3.24 ▼	9.98 ▲	1.23 ▲	-0.88 ▼
錫	21638	-0.33 ▼	-0.06 ▼	-0.86 ▼	11.25 ▲	3.41 ▲	5.17 ▲
白銀期	16.338	-0.33 ▼	-0.89 ▼	-1.46 ▼	4.85 ▲	-4.98 ▼	-6.91 ▼
鎳	13379	-0.53 ▼	-3.05 ▼	0.07 ▲	20.86 ▲	22.18 ▲	32.4 ▲
鋁	2130.5	-0.63 ▼	-3.6 ▼	-2.98 ▼	6.31 ▲	1.09 ▲	11.08 ▲
乙醇期	1.47	-0.68 ▼	0 --	3.52 ▲	13.08 ▲	-5.77 ▼	-3.29 ▼
鈀金期	977.5	-0.93 ▼	-6.11 ▼	-2.49 ▼	-2.48 ▼	8.09 ▲	24.1 ▲
鉛	2418.75	-1.46 ▼	-4.51 ▼	-6.68 ▼	-3.94 ▼	1.59 ▲	5.9 ▲
鋅	3298.75	-2.88 ▼	-7.57 ▼	-6.56 ▼	4.16 ▲	5.61 ▲	15.44 ▲